



ENIGMA

THERAPY 62

ÜRÜN KATALOĐU

2026



NIGMA


HAKKIMIZDA

Enigma Yachting, 8-60 metre aralığında kişiye özel çelik yat üretimi gerçekleştiren seçkin bir yat markasıdır.

Güçlü mühendislik altyapısı, modern ve estetik tasarım anlayışı ile denizcilik tutkusunu bir araya getirerek her projede özel tasarım, zamansız ve prestijli yatlar üretir. Dayanıklı çelik gövde yapısı, modern dış tasarım çizgileri ve işlevselliği ön planda tutan lüks iç mekân çözümleri sayesinde Enigma yatları; güvenli seyir, yüksek konfor ve uzun ömürlü kullanım sunar. Her özel yat, sahibinin yaşam tarzı ve beklentilerine göre tasarlanarak deniz üzerinde kişisel bir yaşam alanına dönüşür.

*“Kıyıyı Gözden Kaybetmeye Cesaret
Etmedikçe insan, Yeni Okyanuslar
Keşfedemez.”*

Andre Gide



KİŐİSELLEŐTİRİLEBİLİR MASTERCABIN



KİŞİSELLEŞTİRİLEBİLİR GUESTCABIN



KİŞİSELLEŞTİRİLEBİLİR MUTFAK



KİŞİSELLEŞTİRİLEBİLİR BANYO & WC



KİŞİSELLEŞTİRİLEBİLİR OTURMA ALANI



KİŞİSELLEŐTİRİLEBİLİR FLYBRIDGE



MASTER CABIN

- Çift kişilik yatak (özel ortopedik visco sünger, su geçirmez kumaş ile kaplı)
- 2 adet lumboz
- 1 adet gizli LED şerit ya da spot aydınlatma
- 2 adet cam (tasarımda belirtilen şekli ile , çift kat lamine tamperli cam)
- 1 adet hatch kapağı
- Eşya saklama dolabı (lake ya da lamine kaplamalı yüzey)

GUEST CABIN

- Çift kişilik yatak ya da 2 adet tek kişilik yatak
- 1 adet lumboz
- 2 adet gizli led şerit ve spot aydınlatma
- 1 adet cam
- 1 adet hatch kapağı (perde)
- Eşya saklama dolabı (lake yüzey ya da lamine kaplama)
- Komodin
- Aydınlatma
- Kişiselleştirilebilir Dekor

MUTFAK

- Corian mutfak tezgahı (yüksek yoğunluklu, çizilmez, UV dayanımlı, mat veya parlak bitişli)
- 4x elektrikli gömme ocak (paslanmaz çelik çerçevesi, dokunmatik kontrollü, emniyet sistemli)
- Dolap ve çekmece takımları (tasarımda belirtildiđi üzere, lake cilalı, soft-close ray sistemli, krom kulplu)
- İndel B 100 lt buzdolabı (12v) ya da ev tipi buzdolabı
- Cam ve lumbozlar (tasarımda belirtildiđi şekli ile, tuzlu suya dayanıklı conta ile)

BANYO & WC

- 2 adet lumboz (özel havalandırmalı, paslanmaz çerçevesi)
- Spot aydınlatma ya da led aydınlatma
- Duş kabini
- Banyo tezgahı ve evyesi (Corian veya mermer görünümlü yüzey, paslanmaz batarya, dokunmatik kontrol) batarya, duş bataryası
- Havlu dolabı (nem ve küfe dayanıklı kaplama, softclose sistemli)

GÜVERTE VE DONANIM

- Orta masa ve karşılıklı oturma grubu (teleskopik ayaklı, tik ağacından, denizcilik cilalı, UV korumalı)
- Krom vardavela ve krom ışıklık (ayna polisajlı, paslanmaz çelik, marin sertifikalı)
- Motor kapağı (amortisörlü, özel kilit sistemli, gürültü azaltıcı izolasyonlu)
- Paslanmaz deniz iniş merdiveni (katlanır, tik basamaklı, ergonomik tasarımı)
- 316krom koçboynuzları (ayna polisajlı, yüksek mukavemetli marin paslanmaz)
- Döşemeler, minderler, dolaplar (su geçirmez su itici özellikli, lake kaplama ya da lamine , isteğe göre deri opsiyonlu)
- Marine tip elektrik ve su tesisatı (AB sertifikalı, güvenlik testli, uzun ömürlü kablo sistemi)
- 1 adet büyük taş elektrikli klozet (sessiz çalışmalı, marin onaylı, su tasarruflu)
- Sintine sistemi (projede belirtildiği sayıda, otomatik sensörlü, alarm kontrollü)

ÇAPA VE IRGAT

- Paslanmaz çelik ırgat (quik)
- Galvaniz zincir ve fırdöndü (Galvaniz, paslanmaz opsiyonlu)
- 50 kg galvaniz çapa
- Mafsallı baş makara
- Marine hoparlör (su geçirmez, yüksek kalite, bas ve tiz dengeli)

EK DONANIM

- Yangın söndürme sistemi (otomatik sensörlü, marin sertifikalı, motor bölmesi için ayrı devre)
- Silecekler
- İskele ve sancak feneri (IMO standartlarına uygun LED, uzun ömürlü)
- Güverte aydınlatma (paslanmaz çerçeveli marin LED ya da spot aydınlatma)
- Can yelekleri (uygun sayıda, CE sertifikalı)

ELEKTRONİK / GÜÇ SİSTEMLERİ

- 5000w invertör
- Redresör Victron
- Güneş paneli (4kw, monokristal, yüksek verimli, denizcilik uyumlu)
- Balık bulucu GPS anten (Garmin marka, HD ekranlı, radar entegrasyonlu)
- 135 Amp*2 servis aküsü (deep-cycle marin tip, jel veya lityum opsiyonlu)
- TV – telsiz (marine uyumlu, tuzlu suya dayanıklı)

SU YAKIT TANKLARI

- 800 lt temiz su tankı (polietilen)
- 600 lt gri su tankı (polietilen)
- 300 lt kirli su tankı (polietilen)
- 1300 lt yakıt tankı (galvanizli, anti-korozyon kaplamalı)

FLYBRIDGE

- Oturma ve bar alanı
- 2. Konsol (Opsiyonel)
- Tente (Opsiyonel)
- Orta Sehpa
- Kişiselleştirilebilir Mobilyalar; led ışıklar

İÇ MEKÂN SPA DONANIMLARI

- Özel Spa Kabini: Masaj yatağı, aromaterapi difüzörü ve ayarlanabilir ambiyans ışıklarıyla
- Sauna: Kompakt, enerji tasarruflu, ahşap kaplamalı tasarım
- Buhar Odası: Doğal taş kaplama, gömülü LED yıldız tavan efekti
- Jakuzi: Geniş hacimli, su masajı jetleriyle donatılmış, mood light aydınlatmalı
- Tuz Terapisi Duvarı: Himalaya tuz taşlarından, hava kalitesini iyileştiren
- Dinlenme Alanı: Rahat şezlonglar, punch işlemeli keten kirlentler, şık bambu yan sehpa




DIŞ MEKÂN SPA DÖNANIMLARI

- Açılır-Kapanır Güneşlenme Platformu: Spa sonrası dinlenme için teak
- Deck Jakuzi: Manzaraya karşı konumlandırılmış, 6 kişilik
- Outdoor Yoga & Meditasyon Alanı: Kaymaz yüzey, rulo mat dolapları
- Dış Mekân Duşu: Yağmur efekti başlık, deniz sonrası spa deneyimi için

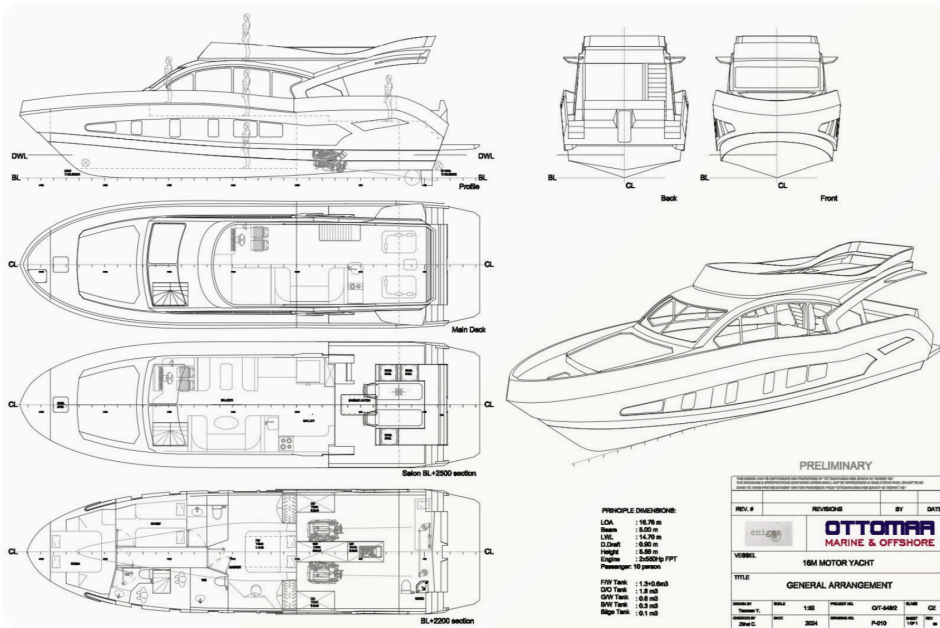
SU & WELLNESS EKİPMANLARI

- Aromaterapi & Esanslı Su Dağıtım Ünitesi
- Vitamin Bar: Taze sıkma meyve suları, bitki çayları için entegre bar
- Hidromasaj Ayak Havuzları: Spa kabininin yanında mini istasyon
- Oksijen Terapi Ünitesi: Spa bölümüne entegre, wellness odaklı



TEKNİK DETAYLAR

- Boy: 16.76 m
- Genişlik: 5.00 m
- Malzeme: Çelik




ENIGMA

THERAPY 62

ÜRÜN KATALOĐU

2026

 +90 216 606 7448

 enigmayachting.com

 info@enigmayachting.com

 Ortaköy Mah. Ortaköy Sok. No:66
Kaynarca / Sakarya